



# E-KONSELING REMAJA SPENSABA (EkoRemaS)



---

## PETUNJUK PENGGUNAAN E-KONSELING REMAJA SPENSABA (EkoRemaS)

**SMP NEGERI 1 BATURETNO**



Petunjuk Penggunaan

# E-KONSELING REMAJA SPENSABA

(EkoRemaS)

SMP Negeri 1 Baturetno

## **Pendahuluan**

Bimbingan dan konseling di sekolah memiliki peranan penting dalam membantu peserta didik dalam mencapai tugas-tugas perkembangan sebagaimana tercantum dalam Standar Kompetensi Kemandirian Peserta Didik dan Kompetensi Dasar (SKKPD). Dalam upaya mendukung pencapaian tugas perkembangan tersebut, program bimbingan dan konseling dilaksanakan secara utuh dan kolaboratif dengan seluruh *stakeholder* sekolah, Layanan Bimbingan di Sekolah merupakan salah satu komponen yang disediakan dalam rangka membantu para peserta didik dalam menjalani proses belajar mengajar, sedangkan layanan bimbingan konseling di sekolah terbagi kedalam 4 bidang bimbingan yang mencakup Pribadi, Belajar, karir, dan Sosial. Salah satu bentuk layanan dalam bimbingan konseling adalah konseling individu yang biasanya dilakukan oleh konselor dan konseli dengan tatap muka secara langsung diruang konseling. Namun dengan adanya Perkembangan teknologi dan munculnya pandemi yang saat ini masih berlangsung memerlukan terobosan dalam memberikan layanan konseling yang aman dari segi kesehatan dan mudah dari segi teknologi namun masih dapat membantu menyelesaikan masalah yang dihadapi oleh peserta didik dan tetap dapat terjaga kerahasiaannya.

Berdasarkan hal tersebut dibuatlah suatu sarana konseling individu yang dapat dilakukan oleh konselor dan konseli dimanapun berada dengan bantuan alat yaitu smartphone atau gawai. SMP Negeri 1 Baturetno dalam hal ini Konselor BK mencoba inovasi dengan membuat media konseling secara *online* (dalam Jaringan). Peserta didik dapat menggunakan layanan E-Konseling ini dimanapun berada dan tanpa

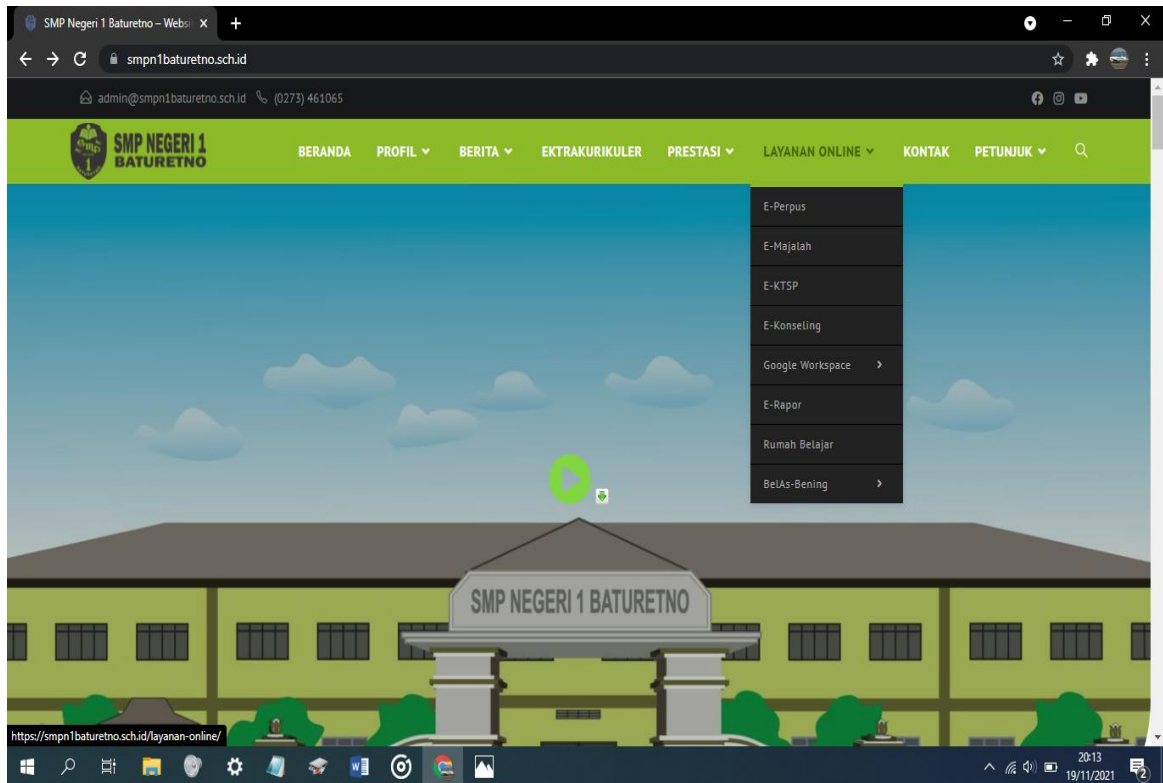
menginstal aplikasi tambahan hanya cukup dengan mengklik link e-konseling yang tertera pada *Website* SMPN 1 Baturetno atau link yang terdapat pada Whatsapp grup masing masing kelas, dengan demikian peserta didik dapat dengan langsung menyampaikan permasalahan yang dialami dengan berkonsultasi dengan konselor sekolah.



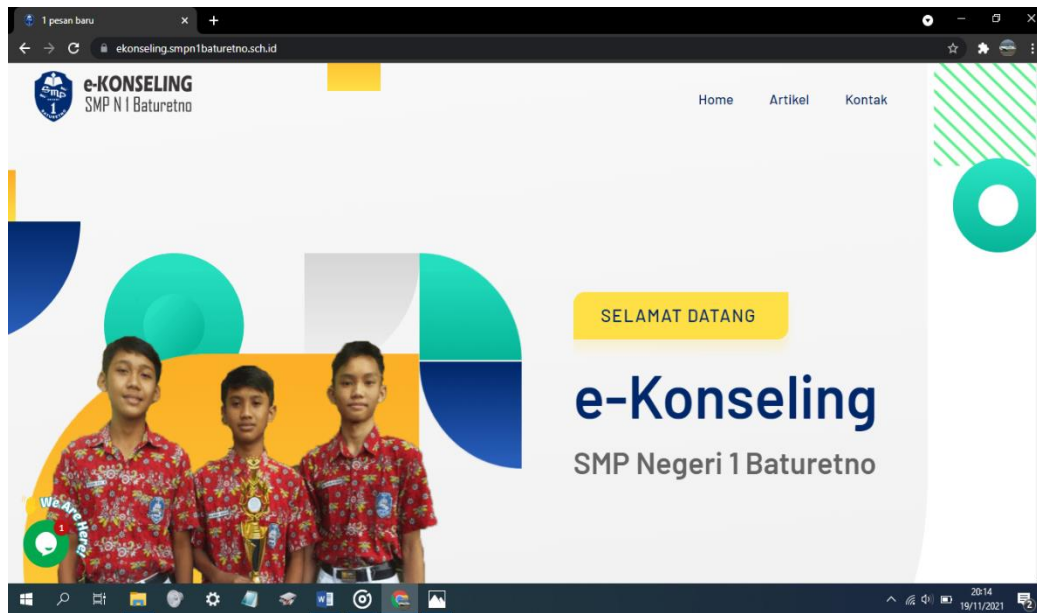
## Cara Akses

E-Konseling Remaja Spensaba dapat diakses menggunakan laptop, *personal computer* (PC), maupun *smartphone*. Berikut panduan cara mengakses E-Konseling Remaja Spensaba:

1. Silakan buka browser (Microsoft Edge, Google Chrome, Mozila Firefox, dsb)
2. Masukkan/ketikkan link <https://smpn1baturetno.sch.id>. maka akan tampil sebagai berikut.(klik layanan online)

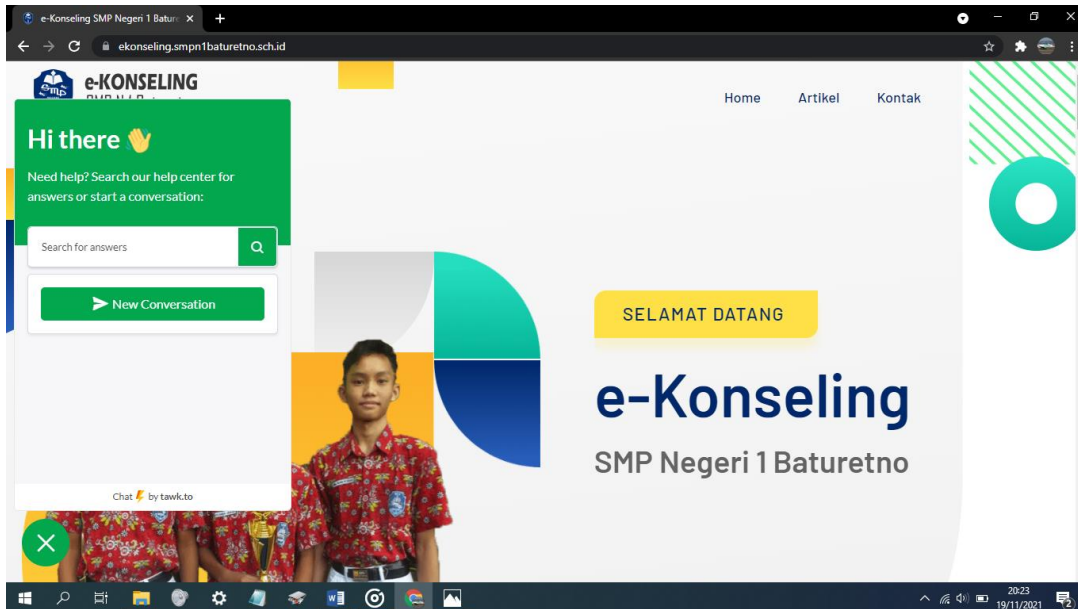


### 3. Tampilan e-konseling saat diklik.

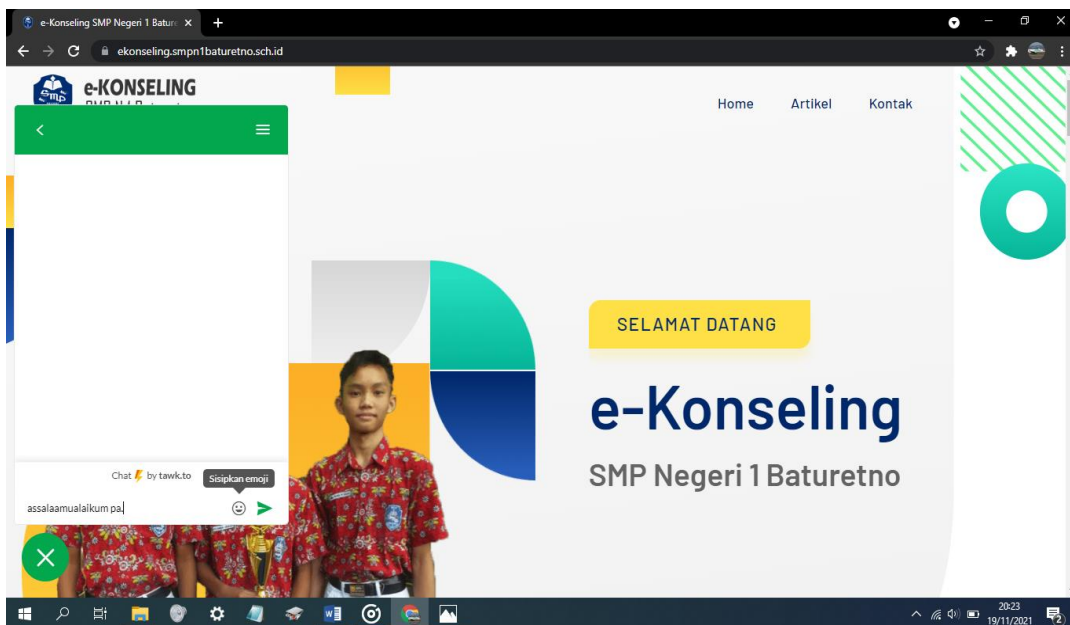


## Cara Memulai konseling

1. Silakan klik pada tulisan **We are Here** dengan logo bulatan berwarna hijau disampingnya.
  - Akan muncul dialog box
  - Klik new conversation



2. Akan muncul tampilan sebagai berikut, untuk memulai percakapan bisa menuliskan percakapan pada kolom yang tersedia kemudian klik kirim jika ingin mengirim pesan yang maksud.



Tampilan percakapan yang akan muncul saat konseling berlangsung, nama konselor yang mendampingi akan muncul pada bagian atas dialogue box

